






# RESIDUOS GENERADOS EN LA FAENA REALIZADA EN FRIGORIFICOS EN EL AÑO 2016 A NIVEL DEPARTAMENTAL (tonBS/año)

	0		> 40000 - 60000 *
	> 0 - 20000		> 60000 - 100000
	> 20000 - 40000		



\* categorías que no se encuentran representadas en el mapa ya que no existen departamentos donde se generen esas cantidades de residuos

